














## 009161\_小児喘息抗菌薬なし

ステップ名称	ステップ1	ステップ2			ステップ3	
	1日目	2日目	3日目	4日目	5日目	
到達目標	SPO2=95%以上保てる		呼吸が楽になり夜間眠れるようになる		保護者が日常生活の注意点を理解し退院できる	
処置	吸入します 適宜酸素を使用します	吸入します	吸入します	吸入します	10時 主治医の診察後退院です 吸入します	
検査		適宜採血やレントゲンなどの検査を行います				
体温・呼吸・循環	 入院時 14時 19時ごろに体温、脈拍などを測ります	 7時 10時 14時 19時ごろに体温、脈拍などを測ります	 7時 10時 14時 19時ごろに体温、脈拍などを測ります	 7時 10時 14時 19時ごろに体温、脈拍などを測ります	 7時ごろ体温、脈拍などを測ります	
注射	 持続点滴があります	 持続点滴があります 医師指示で点滴を抜きます				
	内服薬があります	気管支拡張剤塗布薬を開始します				
投薬	 持参薬があればお知らせください				退院後の薬を渡します	
清潔・排泄		適宜体を拭きます	状態に応じてシャワー浴ができます		状態に応じてシャワー浴ができます 退院後の制限はありません	
食事	 制限はありませんが、アレルギーなどあればお知らせください				退院後の制限はありません	
活動・安静度	病室内安静です	病室内安静です	病室内安静です	病室内安静です	退院後の制限はありません	
教育・指導・説明・リハビリ	 主治医から病状について説明があります	喘息についての指導を行います			 主治医から退院後の生活について説明があります	
	 看護師から入院生活について説明があります				 看護師から退院後の生活について説明があります	
	薬剤師から薬について説明があります					
	特別な栄養管理の必要性（有）					
書類	入院診療計画書を渡します				退院療養計画書を渡します 請求書を渡します	
手術						