












011234 整形外科小児短期入院手術 30kg以上

ステップ名称	ステップ1	ステップ2	ステップ3	ステップ4
	基準日			1日後
	術前	術中	術後	
到達目標	手術に対する心身の準備ができる	合併症なく退室できる	合併症なく経過できる 創痛スケールが0~1で経過できる	日常生活の注意点を理解し退院できる 創痛スケールが0~1で経過できる
	手術衣に着替えます		帰室してから3時間酸素マスクをします 心電図モニター、酸素センサーを装着します	10時ごろに退院です
			医師に確認し点滴を抜きます	
検査		手術中にレントゲンを撮ります		
体温・呼吸・循環	文章  入院時、手術前に体温、脈拍などを測ります		 帰室後定期的に体温、脈拍などを測ります	 7時ごろに体温、脈拍などをはかります
注射			 持続点滴をしています	
投薬	 持参薬があればお知らせください			退院時の指示に従い服用します
清潔・排泄	最終入浴、最終排便の確認をします			入浴やシャワーの許可は医師に確認してください
食事	 絶食です 手術入室6時間前まで人工乳が飲めます 手術入室4時間前まで母乳が飲めます 手術入室2時間前までお茶・お水が飲めます		お腹の動きを確認し、帰室後3時間で飲水できます 4時間でプリン、ゼリーが食べられます	退院後、制限はありません
活動・安静度	安静度は医師に確認します		安静度は医師に確認します	運動は医師に確認してください
教育・指導・説明・リハビリ	 主治医から手術について説明があります		 主治医から手術後の説明をします	 主治医から退院について説明があります
	薬剤師から薬について説明があります			 看護師から日常生活や次回受診日について説明があります
	 看護師から入院生活について説明があります			退院後、引き続き外来で経過観察します
	特別な栄養管理の必要性（有）			
書類	手術同意書を看護師詰所に提出してください			退院療養計画書を渡します 請求書を渡します
	麻酔同意書を看護師詰所に提出してください			
	入院診療計画書を渡します			
手術				