















010616 腹腔鏡下両側鼠径ヘルニア根治術

ステップ名称	ステップ1		ステップ2	ステップ3		ステップ4
	1日前	基準日		1日後	2日後	
	術前		術中	術後		
到達目標	手術に対する心身の準備ができる		予定どおりに手術が終了する	術後合併症がなく歩行や食事ができる		日常生活の注意点を理解し退院できる
処置	 手術する側にしるしをつけます		手術室で点滴やおしっこの管などが入ります		おしっこの管を抜きます	創が乾燥していればガーゼは不要になります
	手術する側のしるしの確認をします					10時ごろに退院です
検査			手術中にレントゲンを撮ります		血液検査があります	
					腹のレントゲンがあります	
体温・呼吸・循環	 入院時に体温、脈拍などをはかります	 手術室へ行く前に体温などはかります		 適宜体温、脈拍などをはかります	 10時 19時ごろに体温、脈拍などはかります	
注射				 持続点滴中です 抗菌薬の点滴を行います	 持続点滴中です 抗菌薬の点滴を朝行います 終了後点滴を抜きます	
投薬	 持参薬があればお知らせください	6時に指示の持参薬を服用します				退院時、処方があれば継続します
清潔・排泄	入浴できます	手術開始30分前に排尿を済ませます			身体を拭きます	 退院翌日からシャワーが出来ます 次回外来受診時まで入浴は控えます
		手術開始30分前に排便を済ませます				
食事	夕食後から絶食です お茶・水は飲めます	 朝から絶食です 朝7時以降水分は取れません		術後3時間後から飲水ができます	 朝から飲水ができます 朝から食事が始まります	退院後、制限はありません
活動・安静度	制限はありません			 指示があるまでベッド上で安静にします	おしっこの管が抜ければ、制限はありません	退院後、激しい運動は控えます
教育・指導・説明・リハビリ	 主治医から手術について説明があります			 本人、家族の方に手術結果について説明があります	薬剤師から薬について説明があります	 看護師から日常生活や次回受診日について説明があります
	 看護師から手術について説明があります					
	薬剤師から薬について説明があります					
	特別な栄養管理の必要性（有）					
書類	手術同意書と麻酔同意書を看護師 話所に提出してください					退院療養計画書を渡します 請求書を渡します
	入院診療計画書を渡します					
手術						