





















010141_腹腔鏡下胆嚢摘出術

ステップ名称	ステップ1		ステップ2	ステップ3	ステップ4	ステップ5	ステップ6
	1日前		基準日		1日後	2日後	3日後
		術前	術中	術後			
到達目標	手術に対する心身の準備ができる			合併症なく経過する	合併症がなく、食事や歩行ができる		退院時の説明を理解し退院できる
処置	臍のゴマを取ります		手術室で点滴やおしっこ の管が入ります	酸素マスク、心電図モニター などをつけます	指示で心電図モニターなどは はずします	傷の状態を観察後ガーゼを除去 します	10時ごろに退院です
				足にマッサージ機をつけます	おしっこの管を抜きます		
					空気圧式マッサージ機は動ける ようになれば外します		
検査			手術中にレントゲンを撮ります		血液検査があります		
体温・呼吸・ 循環	 入院時に体温、脈拍など をはかります	 手術室へ行く前に体温な どをはかります		 適宜体温、脈拍などを はかります	 6時 10時 14時 19時 ごろ体温、脈拍などは はかります	 10時 19時ごろに体温、 脈拍などははかります	
注射				 持続点滴をしています	 終了後点滴を抜きます		
投薬	 持参薬があればおしらせ ください	6時に少量の水で指示薬を服用 します			指示の持参薬を服用してくださ い		退院時の指示に従います
	入院後の内服薬の服用について 説明があります				 朝から鎮痛薬を3日間服用 します		 退院後の薬を渡します
清潔・排泄	入浴します	排便の確認をします			 身体を拭きます	 腹痛、出血がなければ シャワーができます	退院直後は、シャワー浴のみ可 能です
		手術開始30分前までに排尿を済 ませます					
食事	夕食後から絶食です お茶・水は飲みます	 朝から絶食です 朝7時以降水分は取れませ ん			 朝から栄養剤が始まりま す 昼は五分菜食です 夕はop軟菜粥食です	 朝からop軟菜軟飯食です	退院後、制限はありません
					朝から飲水できます		
活動・安静度	制限はありません			看護師付き添いのもとトイレ歩 行ができます	起立 トイレまで歩行できます	病棟内を歩行できます	退院3週間後から制限はありま せん
教育・指導・ 説明・リハビリ	 主治医から手術について 説明があります		家族の方は手術待合室でお待ち ください	 家族の方に手術結果につ いて説明があります	 手術結果について説明が あります	薬剤師から薬について説明があ ります	 看護師から日常生活や次 回受診日について説明が あります
	薬剤師から薬について説明があ ります						
	 看護師から手術について 説明があります						
書類	手術同意書、麻酔同意書、輸血 同意書を看護師詰所に提出して ください						退院療養計画書を渡します 請求書を渡します
	入院診療計画書を渡します						
手術							