




















011173_成人上肢骨折(2泊3日)手術

ステップ名称	ステップ1		ステップ2	ステップ3	ステップ4
	1日前	基準日			1日後
		術前	術中	術後	
到達目標	手術に対する心身の準備ができる			合併症なく経過できる 創痛がコントロールできる	退院時の説明を理解し退院できる
処置	手術する側のしるしをつけます 三角巾を持参されているか確認をします	手術着に着替えます	手術室で点滴をします	酸素マスク・心電図モニターなどを つけます 歩けるようになれば心電図モニター をはずします マッサージ機は動けるようになれば 外します	傷の消毒をします 10時ごろに退院です
検査					
体温・呼吸・ 循環	 入院時に体温、脈拍などをはか ります	 手術室へ行く前に体温などをは かります		 適宜 体温、脈拍をはかります	 適宜 体温、脈拍をはかります
注射			手術室で点滴があります	 持続点滴中です 抗菌薬の点滴を行いません	終了後点滴を抜きます
投薬	 持参薬があればお知らせください	 6時に指示薬を服用します			 朝から内服薬を服用します  退院後の薬を渡します
清潔・排泄	 シャワー浴をします  爪を切ります	朝は歯磨きをして下さい 手術開始30分前に排尿を済ませます		寝る前に歯磨きをします	退院後、手術した部位が不潔になら ないよう気をつけます
食事	 夕食後から絶食です お茶・水は飲めます	 朝から絶食です 朝7時以降水分は取れません		 帰室3時間後に腸の動きを確認後 飲水ができます  夕食から食事が始まります	退院後、制限はありません
活動・安静度	制限はありません			 ベッド上で安静にします 手術した腕は上に上げるように します 手術後3時間以降、腕を三角巾で固定 し歩けます	手術した腕は三角巾で固定して歩け ます 退院後、重労働やスポーツは医師の 許可があるまでできません
教育・指導・ 説明・リハビ リ	 主治医から手術について説明が あります  看護師から手術について説明が あります 薬剤師から薬について説明がありま す 特別な栄養管理の必要性(有)		家族の方は手術待合室でお待ちくだ さい	 家族の方に手術結果の説明があ ります	手術した上肢の安静度を守ってくだ さい 日常生活の注意事項は主治医に確認 してください 看護師から次回受診日について説明 があります
書類	手術同意書・麻酔同意書を看護師詰 所に提出してください 入院診療計画書を渡します				退院療養計画書 請求書を渡します
手術					