














006412_大腸腫瘍 大腸内視鏡検査(EMR含む)

ステップ名称	ステップ1	ステップ2	ステップ3	ステップ4	
	基準日			1日後	
	検査前	検査中	検査後		
到達目標	検査に対する心身の準備ができる	合併症なく検査が終了する	腹痛がない	日常生活の注意点を理解し退院できる	
処置	文章	11時に入院です	心電図モニター、血圧計などをつけます	10時頃退院です	
		排便の有無を確認をします			
		義歯・腕時計などははずします			
		11時30分から下剤を2時間かけて内服します 便の硬さや色を確認してください			
検査		大腸内視鏡検査があります			
体温・呼吸・循環	文章	 入院時に体温、脈拍などをはかります		 適宜体温、脈拍などをはかります	 朝、体温・脈拍などをはかります
		身長、体重をはかります			
		 内視鏡室へ行く前に体温などをはかります			
注射			 点滴を終了します		
投薬		11時30分から2時間かけて下剤を内服します 便の硬さや色を確認してください			 朝から持参薬(抗血栓薬を含む)を服用再開します
		 持参薬があればお知らせください			退院時処方にはありません
		下剤服用後の14時30分ごろ、指示の持参薬を服用します			
清潔・排泄		排便の確認をします		退院後、入浴できます	
食事		 朝から絶食です 水、お茶の飲水はできます	 意識がはっきりすれば、指示で飲食ができます	退院後、熱いもの・香辛料の強いものは控えてください ポリープを切除した場合は、お酒は1週間禁止です	
活動・安静度		制限はありません	 意識がはっきりするまでベッド上で安静にします	退院後、制限はありません	
教育・指導・説明・リハビリ		薬剤師から薬について説明があります		 本人、家族の方に内視鏡結果の説明があります	 退院についての説明があります
		 看護師から検査について説明があります			治療をおこなった場合は次回外来受診の際に病理結果を説明します
		前日に低残渣食を摂取したか伺います			
		特別な栄養管理の必要性(有)			
書類		検査同意書を看護師話所に提出してください			退院療養計画書、請求書を渡します
		入院診療計画書を渡します			
手術					