













# 急性虚血性腸炎

ステップ名称	ステップ1			ステップ2		
	1日目	2日目	3日目	4日目	5日目	6日目
到達目標	腹痛・下血が軽減する			食事ができ、日常生活の注意点を理解し退院できる		
処置						10時ごろ退院です
検査				血液検査があります		
体温・呼吸・循環	 入院時、適宜に体温、脈拍などを測ります	 10時 14時 19時ごろ、体温や脈拍などをはかります	 10時 19時ごろ、体温や脈拍などをはかります	 10時 19時ごろ、体温や脈拍などをはかります	 10時 19時ごろ、体温や脈拍などをはかります	
注射	 持続点滴があります	 持続点滴をしています	 持続点滴をしています	 終了後点滴を抜きます		
投薬	持参薬があればお知らせください				朝から指示の持参薬を開始します	退院後、継続が必要な処方はありませんが、希望される方には整腸剤を処方します
清潔・排泄					 シャワーができます	退院後、便秘をしないよう心がけます
食事	 絶食です 水やお茶の飲水はできます			 昼から5分粥が始まります	昼から全粥が始まります	退院後、数日間は消化に良いものを摂取するよう心がけます
活動・安静度	トイレまでの歩行ができます				制限はありません	退院後、制限はありません
教育・指導・説明・リハビリ	 主治医から説明があります				 主治医から退院の説明があります	 看護師から退院の説明があります
	 看護師から入院生活について説明があります					入院中に大腸検査を受けていない場合、外来で受けられることをお勧めします
	薬剤師から薬について説明があります					
	特別な栄養管理の必要性（有）					
書類	入院診療計画書を渡します					退院療養計画書を渡します
手術						