

# 平成25年 医療・看護フェアのご案内

5/12は  
看護の日

5/12は、フローレンス・ナイテングールの誕生日にちなんで「看護の日」です。この日には、看護の心を伝えるための「看護の祭典」が、看護職、市民、保健医療福祉関係者などの協働により全国で行われます。

看護フェアの  
歩み

箕面市立病院では、平成4年に初めて「看護フェア」を開催。平成16年からは「医療・看護フェア」として規模を更に拡大しました。このフェアでは、市民のみならず医療・看護についてご理解いただくための催しを多数行っています。



パネル展示



救命講習

平成25年5月9日(木)&5月10日(金)  
開催決定!

お問い合わせは事務局経営企画課まで  
(Tel. 072-728-2034)

みなさまふるって  
ご参加ください!  
お待ちしています  
ごさる☆



栄養相談



看護師体験



各種測定



医療相談

## クリスマスコンサートを開催しました!



毎年恒例の市立病院スタッフによる手作りコンサート、今回は平成24年12月17日に開催し、約150人のみなさまにお集まりいただきました!



### 青空 (編集後記)

3月になり、春の訪れをあちらこちらで感じられるようになりましたが、箕面ではまだ肌寒い日も多いです。(x\_x) しかしながら、表紙写真のような雪化粧された箕面の山を眺めることができるのは、ここで働く者ならではの贅沢だな〜とささやかな喜びを感じつつ、日々を過ごしております。( ^▽^ )

今回の特集は内視鏡センターでした。単に検査するだけでなく、腫瘍やポリープの治療までしてしまう内視鏡は、なかなかの働き者です。早期発見・早期治療のため、みなさまも検査を一度ご検討してみてくださいはいかがでしょうか。

# Mich

Minoh City Hospital

## 2013.3 Vol.27



<http://www.minoh-hp.jp>

編集発行：箕面市立病院 患者サービス・広報委員会 ☎072-728-2001(内線2719)

INDEX **〈特集〉探検!! 内視鏡センター!** ——— P.2.3

平成25年 医療・看護フェアのご案内 & クリスマスコンサートを開催しました! — P.4



H25.2.23 市民医療講座  
「助産師と学ぶ赤ちゃんの発達」

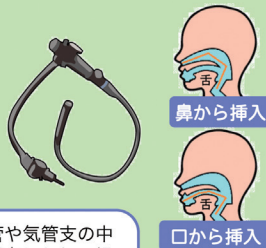
# 探 検 !!

# 内視鏡センター

## ①これが内視鏡だ！

先端にあるカメラの映像で食道、胃、十二指腸の状態を診ます。

鼻から入れる **経鼻内視鏡** (先端部約5mm) と、口から入れる **経口内視鏡** (先端部約9mm) があります。



これ以外にも、気管や気管支の中に挿入して内腔を観察したり、組織や細胞、分泌物などの検査材料を採取する**気管支鏡** (気管支ファイバースコープ) もあるのよ。

## ②内視鏡検査のココが凄いです！

②③は特に高度な治療！内視鏡の専門医がいるから可能なの。



①内視鏡で腫瘍が見つかった場合、早期のものであれば、お腹を切らずに治療することが可能である。

②2センチメートル以上のやや大きい腫瘍についても、早期のものであれば内視鏡的粘膜下層剥離術 (ESD) という方法で治療することができる。

③大腸ポリープの治療は、診断時にその場で行うため、1回の外来検査で治療まで終了する。

【経鼻内視鏡】  
 ・嘔吐反射がおこりにくい。  
 ・苦痛が少ない。  
 ・検査中に会話することができる。

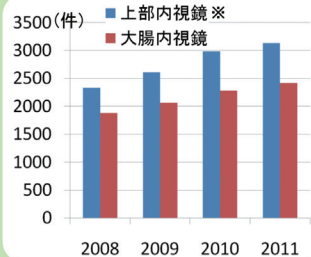
【経口内視鏡】  
 ・映像が明るくきれいで、見える範囲が広い。  
 ・鉗子 (かんし、手術器具の一種) の操作性が良く、処置に適している。

内視鏡の種類によって、特性も違うんだよ。



## ③検査実績、右肩上がり！

※主に消化器で用いられる検査



1年当たりの検査数は、上部内視鏡で年間約**3000**件、大腸内視鏡で年間約**2400**件にもなるのよ。




## ようこそ！「内視鏡センター」へ！ (箕面市立病院リハビリテーション棟地下1階)



受付  
(29番窓口)

### 通路



ロビー

エレベーター

## ④検査室を覗いてみよう！

検査室では、内科医、外科医、看護師、放射線技師等がチームとなり、検査や治療を行っています。また、チームには、検査や治療の助動や補助に携わる消化器内視鏡技師の有資格者も多数在籍しています。



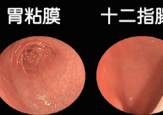
検査は、内視鏡の先端についているカメラからの映像を、モニターで見ながら行うんだ。



箕面市立病院では、検査は入室から終了まで1人の看護師が1人の患者様を受け持つ担当制なの。同じスタッフに担当してもらえの方がやっぱり安心よね！



内視鏡からの画像



## 患者様の声



鎮静剤で眠っている間に検査が終わり、痛みもなく大変楽でした。医師や看護師のみなさんにも親切にいただき、本当にありがとうございました。

早期発見・早期治療には、まず検査を受けることが重要！まちのお医者さんを通じて、地域医療室で予約してね。



## ⑤鎮静剤で更にリラックス！

「内視鏡はちょっと苦手...」という方は、医師に相談してね。鎮静剤を使用すれば、苦痛も少なくリラックスした状態で検査を受けることができるよ。



鎮静剤の使用により、眠気やふらつきが強いかなのために、回復室を用意しています。しっかり休んでから帰宅してね。

※鎮静剤ご使用の場合は、車、単車及び自転車での来院はご遠慮ください。

## ⑥感染ステップ！徹底防御！


内視鏡を丁寧に洗浄



更に専用洗浄機で高度消毒



専用の収納庫で保管



使用した内視鏡は、患者様の検査が終了する度に洗浄、消毒などの処置を施すことで、徹底した感染予防を行っているんだ。



センター長  
由良 医師



副センター長  
山口 医師 大島 医師

